

Вход в личный кабинет Навигатор Дети

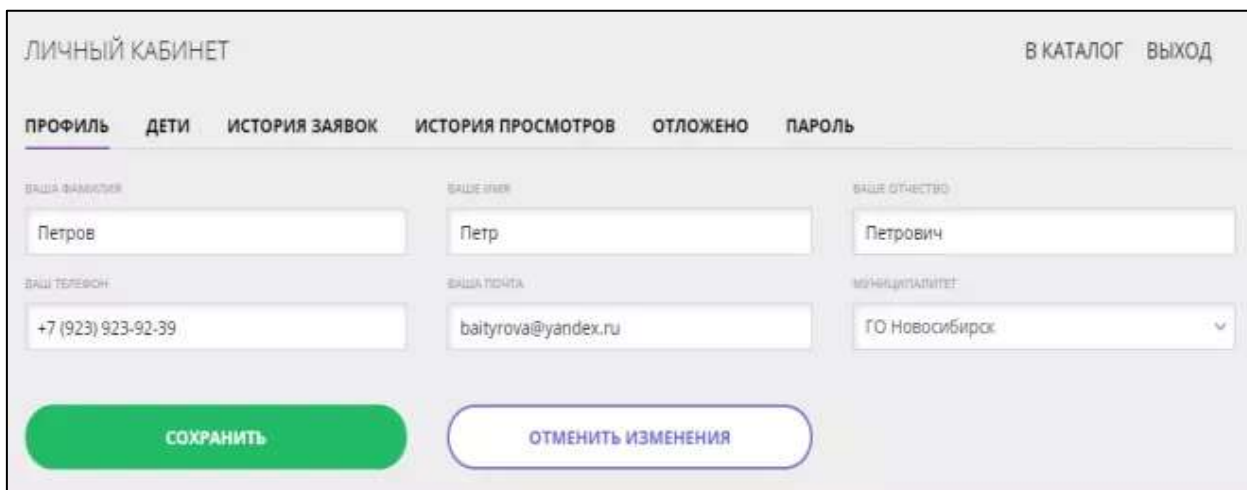
Есть 2 варианта входа: по логину-паролю и через Госуслуги. Вход по логину-паролю – нажимаете на кнопку «Войти» справа от «Регистрации», вводите ящик-пароль, входите в ЛК. Вход через Госуслуги – нажимаете на соответствующую кнопку, разрешаете сайту доступ к данным с Госуслуг, вводите проверочный код из СМС, входите.

Учтите, что у вас должна быть подтвержденная запись на Госуслугах, если хотите через них войти.

Основные возможности

Для начала рассмотрим вкладки личного кабинета, затем перейдем к курсам. В личном кабинете есть 6 вкладок:

- **Профиль.** Тут вы указываете данные пользователя – то есть свои.
- **Дети.** Здесь нужно указать каждого вашего ребенка – имя-фамилию-отчество, дату рождения.
- **История заявок.** Здесь хранится история всех заявок на дополнительное обучение и их статус.
- **История просмотров.** Все курсы, которыми вы интересовались, можно найти тут.
- **Отложено.** Когда вы просматриваете курс, вы можете либо записаться на него, либо отложить его (воспринимайте эту вкладку как «Избранное»).
- **Пароль.** Тут можно сменить пароль от личного кабинета.



ЛИЧНЫЙ КАБИНЕТ В КАТАЛОГ Выход

ПРОФИЛЬ ДЕТИ ИСТОРИЯ ЗАЯВОК ИСТОРИЯ ПРОСМОТРОВ ОТЛОЖЕНО ПАРОЛЬ

ВАША ФАМИЛИЯ: Петров

ВАШЕ ИМЯ: Петр

ВАШЕ ОТЧЕСТВО: Петрович


ВАШ ТЕЛЕФОН: +7 (923) 923-92-39

ВАША ПОЧТА: baityrova@yandex.ru

МУНИЦИПАЛИТЕТ: ГО Новосибирск

СОХРАНИТЬ **ОТМЕНИТЬ ИЗМЕНЕНИЯ**



1. На главной странице, слева, будет большая форма для поиска. Кроме того, сверху есть выпадающие меню, разбитые по дисциплинам – социально-педагогическая, техническая, естественнонаучная и другие. Вам нужно либо выбрать конкретную категорию из выпадающего меню, либо нажать на «Карта» в форме поиска и выбрать кружки на карте, либо самостоятельно ввести все параметры и нажать на «Найти».

СОЦИАЛЬНО-ПЕДАГОГИЧЕСКАЯ ЕСТЕСТВЕННОНАУЧНАЯ ХУДОЖЕСТВЕННАЯ ФИЗИКУЛЬТУРНО-СПОРТИВНАЯ ТУРИСТСКО-КРАЕВЕДЧЕСКАЯ ТЕХНИЧЕСКАЯ Поиск программы... 

ГЛАВНАЯ | НАПРАВЛЕНИЯ

НАШИ РЕКОМЕНДАЦИИ ОЦЕНКА ПО ОТЗЫВАМ

ГИБКИЙ ПОИСК ПРОГРАММ

 КАТАЛОГ  КАРТА

Г. БЕРДСК

РАЙОН

ОРГАНИЗАТОР

НАПРАВЛЕННОСТЬ


НАПРАВЛЕНИЕ

ВОЗРАСТ ДЕТЕЙ

ОПЛАТА СЕРТИФИКАТОМ

ОСОБЕННОСТИ ЗДОРОВЬЯ

НАЙТИ




7 - 11 ЛЕТ

ПРОГРАММА «РИТМИКА»

Ритмика – это танцевальные упражнения под музыку, которые учат чувствовать ритм и гармонично развивают тело.

ПОДРОБНЕЕ




5 - 7 ЛЕТ

ПФДО ПРОГРАММА «ОБУЧЕНИЕ ДОШКОЛЬНИКОВ ИГРЕ В ШАХМАТЫ»

Программа направлена на изучение дошкольниками основ шахматной игры

ПОДРОБНЕЕ



7 - 10 ЛЕТ

ПФДО ПРОГРАММА «ОБУЧЕНИЕ МЛАДШИХ ШКОЛЬНИКОВ ИГРЕ В ШАХМАТЫ»

Программа направлена на изучение младших школьников основ шахматной игры, на формирование интеллектуально-нравственной культуры учащихся.

ПОДРОБНЕЕ

2. Находите интересный курс – кликаете на «Подробнее», попадаете на страницу с детальной информацией.

3. Вкладка «Описание» содержит общую информацию, список педагогов, содержание курса, цели программы, планируемый результат, особые условия, описание материально-технической базы. «Группы» содержат описание группы, расписание, тип оплаты дополнительного образования. «Педагоги» – детальная информация о педагогах. «Отзывы» – что другие родители думают об этих курсах. «Анкета» – форма для записи.

4. Если курс вас заинтересовал, но вы пока сомневаетесь – нажмите на «Отложить», и он будет сохранен в личном кабинете, в меню «Отложено». Если хотите записать ребенка – кликните на «Записаться».

5. Сайт попросит вас выбрать группу и указать детей, которых вы хотите записать.

6. Указываете всю информацию – на почту приходит уведомление.

7. Все, осталось ждать. С вами свяжется представитель кружка техникума, который уточнит данные для окончательной записи. Это может занять до недели.